

## Undervisningsmiljøvurdering 2024 0.-3. klasse

I november måned 2024 gennemførtes en anonym spørgeskemaundersøgelse i alle klasser. Spørgsmålene varierede afhængig af alder. Spørgsmålene handlede grundlæggende om det samme – både det psykiske undervisningsmiljø og de fysiske rammer.

Der var en vis udfordring især i de yngste klasser for nogle elever at forstå alle spørgsmålene, fx ondt i maven og ondt i hovedet gav anledning til mange spørgsmål. Og nogle svar bærer præg af, hvad der er sket i klassen lige nu og her.

Efterfølgende er besvarelser gennemset af skolens ansatte og gennemgået på PR-møde. Analyse af besvarelserne:

### Positivt:

Ingen føler sig alene i skolen. Alle kan koncentrere sig i skolen. Størstedelen er glade for lærerne. Alle oplever, at lærerne er gode til at hjælpe. Flertallet er glade for skolen, og at de laver noget spændende i skolen.

### Fokuspunkt:

Flere har svaret, at de bliver drillet og er bange for at de andre børn griner af dem. Vi skal fortsat arbejdes med trivsel i klasserne.

Der er utilfredshed med toiletterne og nogle giver udtryk for uro i timerne.

## Undervisningsmiljøvurdering 2024 0.- 3. kl.

Spørgsmål vedrørende trivsel på Friskolen Bramming

Målgruppen for undersøgelsen var elever i 00A, 1A, 2A, 3A

Undersøelsesperiode: 21-11-2024 til 29-11-2024

Antal besvarelser ialt: 19

### Jeg er en:

- |         |         |     |
|---------|---------|-----|
| • Dreng | 9 svar  | 47% |
| • Pige  | 10 svar | 53% |

### Er du glad for din skole?

- |             |         |     |
|-------------|---------|-----|
| • Ja, meget | 14 svar | 74% |
| • Ja, lidt  | 4 svar  | 21% |
| • Nej       | 1 svar  | 5%  |

### Er du glad for din klasse?

- |             |         |     |
|-------------|---------|-----|
| • Ja, meget | 13 svar | 68% |
| • Ja, lidt  | 5 svar  | 26% |
| • Nej       | 1 svar  | 5%  |

### Er du glad for dine lærere?

- |             |         |     |
|-------------|---------|-----|
| • Ja, meget | 17 svar | 89% |
| • Ja, lidt  | 1 svar  | 5%  |
| • Nej       | 1 svar  | 5%  |

### Føler du dig alene i skolen?

- |                   |         |     |
|-------------------|---------|-----|
| • Ja, tit         | 0 svar  | 0%  |
| • Ja, nogle gange | 13 svar | 68% |
| • Nej             | 6 svar  | 32% |

### Har du ondt i maven, når du er i skole?

- |                   |         |     |
|-------------------|---------|-----|
| • Ja, tit         | 0 svar  | 0%  |
| • Ja, nogle gange | 5 svar  | 26% |
| • Nej             | 14 svar | 74% |


**Har du ondt i hovedet, når du er i skole?**

- |                            |        |     |
|----------------------------|--------|-----|
| • Ja, tit                  | 1 svar | 5%  |
| • Ja, nogle gange          | 6 svar | 32% |
| • Nej                      | 8 svar | 42% |
| • Jeg ønsker ikke at svare | 4 svar | 21% |


**Er du god til at løse dine problemer?**

- |                     |         |     |
|---------------------|---------|-----|
| • Ja, for det meste | 6 svar  | 32% |
| • Ja, nogle gange   | 10 svar | 53% |
| • Nej               | 3 svar  | 16% |


**Kan du koncentrere dig i timerne?**

- |                     |         |     |
|---------------------|---------|-----|
| • Ja, for det meste | 9 svar  | 47% |
| • Ja, nogle gange   | 10 svar | 53% |
| • Nej               | 0 svar  | 0%  |


**Er I gode til at hjælpe hinanden i klassen?**







- |             |         |     |
|-------------|---------|-----|
| • Ja, meget | 11 svar | 58% |
| • Ja, lidt  | 7 svar  | 37% |
| • Nej       | 1 svar  | 5%  |


**Tror du, at de andre børn i klassen kan lide dig?**

- |                     |        |     |
|---------------------|--------|-----|
| • Ja, de fleste     | 9 svar | 47% |
| • Ja, nogle stykker | 7 svar | 37% |
| • Nej               | 3 svar | 16% |



**Er lærerne gode til at hjælpe dig i skolen?**

- |             |         |     |
|-------------|---------|-----|
| • Ja, meget | 16 svar | 84% |
| • Ja, lidt  | 3 svar  | 16% |
| • Nej       | 0 svar  | 0%  |


|  |         |     |
|--|---------|-----|
|  <b>Er der nogen, der driller dig, så du bliver ked af det?</b>   |         |     |
| • Ja, tit  | 4 svar  | 21% |
| • Ja, nogle gange  | 8 svar  | 42% |
| • Nej  | 7 svar  | 37% |
|  <b>Er du bange for, at de andre børn griner ad dig i skolen?</b> |         |     |
| • Ja, meget  | 2 svar  | 11% |
| • Ja, lidt   | 7 svar  | 37% |
| • Nej  | 10 svar | 53% |
|  <b>Lærer du noget spændende i skolen?</b>                        |         |     |
| • Ja, meget  | 13 svar | 68% |
| • Ja, lidt   | 5 svar  | 26% |
| • Nej  | 1 svar  | 5%  |
|  <b>Er du med til at bestemme, hvad I skal lave i timerne?</b>    |         |     |
| • Ja, tit  | 2 svar  | 11% |
| • Ja, nogle gange  | 5 svar  | 26% |
| • Nej  | 12 svar | 63% |
|  <b>Er det svært at høre, hvad læreren siger i timerne?</b>     |         |     |
| • Ja, tit  | 2 svar  | 11% |
| • Ja, nogle gange  | 13 svar | 68% |
| • Nej  | 4 svar  | 21% |
|  <b>Er jeres klasselokale rart at være i?</b>                   |         |     |
| • Ja, meget  | 14 svar | 74% |
| • Ja, lidt   | 4 svar  | 21% |
| • Nej  | 1 svar  | 5%  |

 **Er toiletterne på skolen rene?**

- |                     |        |     |
|---------------------|--------|-----|
| • Ja, for det meste | 3 svar | 16% |
| • Ja, nogle gange   | 9 svar | 47% |
| • Nej               | 7 svar | 37% |

 **Er der flot på skolen? (er der fx pæne farver og billeder på væggene)**

- |             |         |     |
|-------------|---------|-----|
| • Ja, meget | 14 svar | 74% |
| • Ja, lidt  | 3 svar  | 16% |
| • Nej       | 2 svar  | 11% |

 **Jeg synes godt om udeområdet**

- |            |         |     |
|------------|---------|-----|
| • Ja       | 15 svar | 79% |
| • Nej      | 0 svar  | 0%  |
| • Ved ikke | 4 svar  | 21% |

---

Undersøgelsen er udarbejdet af ALP