

## Undervisningsmiljøvurdering 2024 4.-9. klasse

I november måned 2024 gennemførtes en anonym spørgeskemaundersøgelse i alle klasser. Spørgsmålene varierede afhængig af alder. Spørgsmålene handlede grundlæggende om det samme – både det psykiske undervisningsmiljø og de fysiske rammer.

Efterfølgende er besvarelser gennemset af skolens ansatte og gennemgået på PR-møde. Analyse af besvarelserne:

### Positivt:

Størstedelen er glade for at gå i skole og glade for deres klasse. Mange kan finde løsninger på problemer og kan klare det, de sætter sig for. En gang i mellem til meget tit er det let at høre, hvad lærerne siger. Størstedelen oplever, at lærerne ser deres fremskridt i skolen og oplever, at lærerne støtter og hjælper. En høj procentdel kan lide pauserne. 71% af eleverne føler, at de hører til på skolen.

### Fokuspunkt:

Flere har svaret, at de føler sig alene i skolen og er bange for at blive til grin. Vi skal fortsat arbejde med trivsel i klasserne.

Der er utilfredshed med toiletterne og nogle giver udtryk for uro i timerne.

## Undervisningsmiljøvurdering 2024 3.-9. kl.

Spørgsmål vedrørende trivsel på Friskolen Bramming

Målgruppen for undersøgelsen var elever i 04A, 5A, 6A, 7A, 8A, 9A

Undersøgelsesperiode: 27-11-2024 til 03-12-2024

Antal besvarelser ialt: 42

### Er du glad for at gå i skole?


• Meget tit	10 svar	24%
• Tit	13 svar	31%
• En gang i mellem	12 svar	29%
• Sjældent	5 svar	12%
• Aldrig	1 svar	2%
• Jeg ønsker ikke at svare	1 svar	2%

### Er du glad for din klasse?


• Meget tit	9 svar	21%
• Tit	22 svar	52%
• En gang i mellem	9 svar	21%
• Sjældent	2 svar	5%
• Aldrig	0 svar	0%
• Jeg ønsker ikke at svare	0 svar	0%

### Jeg prøver at forstå mine venner, når de er triste eller sure?


• Meget tit	17 svar	40%
• Tit	15 svar	36%
• En gang i mellem	8 svar	19%
• Sjældent	2 svar	5%
• Aldrig	0 svar	0%
• Jeg ønsker ikke at svare	0 svar	0%

 **Jeg er god til at arbejde sammen med alle.**


• Meget tit	4 svar	10%
• Tit	10 svar	24%
• En gang i mellem	15 svar	36%
• Sjældent	10 svar	24%
• Aldrig	1 svar	2%
• Jeg ønsker ikke at svare	2 svar	5%

 **Jeg siger min mening, når jeg synes, at noget er uretfærdigt.**

• Meget tit	10 svar	24%
• Tit	11 svar	27%
• En gang i mellem	14 svar	34%
• Sjældent	5 svar	12%
• Aldrig	0 svar	0%
• Jeg ønsker ikke at svare	1 svar	2%

 **Hvor tit kan du finde en løsning på problemer, bare du prøver hårdt nok?**

• Meget tit	2 svar	5%
• Tit	17 svar	40%
• En gang i mellem	17 svar	40%
• Sjældent	3 svar	7%
• Aldrig	1 svar	2%
• Jeg ønsker ikke at svare	2 svar	5%

 **Hvor tit kan du klare det, du sætter dig for?**

• Meget tit	12 svar	29%
• Tit	16 svar	38%
• En gang i mellem	14 svar	33%
• Sjældent	0 svar	0%
• Aldrig	0 svar	0%
• Jeg ønsker ikke at svare	0 svar	0%

**Kan du koncentrere dig i timerne?**

• Meget tit	5 svar	12%
• Tit	15 svar	36%
• En gang i mellem	16 svar	38%
• Sjældent	6 svar	14%
• Aldrig	0 svar	0%
• Jeg ønsker ikke at svare	0 svar	0%

**Føler du dig alene i skolen?**

• Meget tit	1 svar	2%
• Tit	4 svar	10%
• En gang i mellem	9 svar	21%
• Sjældent	13 svar	31%
• Aldrig	14 svar	33%
• Jeg ønsker ikke at svare	1 svar	2%

**Hvor tit har du ondt i maven?**

• Meget tit	2 svar	5%
• Tit	6 svar	14%
• En gang i mellem	10 svar	24%
• Sjældent	24 svar	57%
• Jeg ønsker ikke at svare	0 svar	0%

**Hvor tit har du ondt i hovedet?**

• Meget tit	3 svar	8%
• Tit	6 svar	15%
• En gang i mellem	17 svar	42%
• Sjældent	8 svar	20%
• Aldrig	6 svar	15%
• Jeg ønsker ikke at svare	0 svar	0%

**Er du bange for at blive til grin i skolen?**

• Altid	3 svar	7%
• For det meste	8 svar	19%
• En gang i mellem	9 svar	21%
• Sjældent	13 svar	31%
• Aldrig	9 svar	21%
• Jeg ønsker ikke at svare	0 svar	0%

**Hvor ofte føler du dig tryk i skolen?**

• Meget tit	11 svar	26%
• Tit	15 svar	36%
• En gang i mellem	10 svar	24%
• Sjældent	4 svar	10%
• Aldrig	1 svar	2%
• Jeg ønsker ikke at svare	1 svar	2%

**Er du blevet mobbet i dette skoleår?**

• Meget tit	0 svar	0%
• Tit	2 svar	5%
• En gang i mellem	11 svar	26%
• Sjældent	9 svar	21%
• Aldrig	20 svar	48%
• Jeg ønsker ikke at svare	0 svar	0%

**Har du selv mobbet nogen i skolen i dette skoleår?**

• Meget tit	0 svar	0%
• Tit	0 svar	0%
• En gang i mellem	2 svar	5%
• Sjældent	5 svar	12%
• Aldrig	29 svar	71%
• Jeg ønsker ikke at svare	5 svar	12%

**Er du og dine klassekammerater med til at bestemme, hvad I skal arbejde med i klassen?**

• Meget tit	1 svar	2%
• Tit	2 svar	5%
• En gang i mellem	17 svar	40%
• Sjældent	17 svar	40%
• Aldrig	5 svar	12%
• Jeg ønsker ikke at svare	0 svar	0%

**Hvis jeg bliver forstyrret i undervisningen, kan jeg hurtigt koncentrere mig igen.**

• Meget enig	3 svar	7%
• Enig	10 svar	24%
• Hverken enig eller uenig	11 svar	26%
• Uenig	10 svar	24%
• Meget uenig	6 svar	14%
• Jeg ønsker ikke at svare	2 svar	5%

**Hvis der er larm i klassen, kan lærerne hurtigt skabt ro.**

• Meget tit	1 svar	2%
• Tit	12 svar	29%
• En gang i mellem	21 svar	50%
• Sjældent	8 svar	19%
• Aldrig	0 svar	0%
• Jeg ønsker ikke at svare	0 svar	0%

**Er undervisningen spændende?**

• Meget tit	1 svar	2%
• Tit	7 svar	17%
• En gang i mellem	27 svar	64%
• Sjældent	7 svar	17%
• Aldrig	0 svar	0%
• Jeg ønsker ikke at svare	0 svar	0%

**Hvis jeg keder mig i undervisningen, kan jeg selv gøre noget for, at det bliver spændende.**

• Meget tit	1 svar	2%
• Tit	3 svar	7%
• En gang i mellem	17 svar	40%
• Sjældent	16 svar	38%
• Aldrig	3 svar	7%
• Jeg ønsker ikke at svare	2 svar	5%

**Hvis noget er svært for mig i undervisningen, kan jeg selv gøre noget for at komme videre.**


• Meget tit	2 svar	5%
• Tit	6 svar	14%
• En gang i mellem	21 svar	50%
• Sjældent	10 svar	24%
• Aldrig	2 svar	5%
• Jeg ønsker ikke at svare	1 svar	2%

**Møder dine lærere præcist til undervisningen?**


• Meget tit	11 svar	26%
• Tit	17 svar	40%
• En gang i mellem	12 svar	29%
• Sjældent	2 svar	5%
• Aldrig	0 svar	0%
• Jeg ønsker ikke at svare	0 svar	0%

**Er det let at høre, hvad lærerne siger i timerne?**


• Meget tit	13 svar	31%
• Tit	16 svar	38%
• En gang i mellem	11 svar	26%
• Sjældent	2 svar	5%
• Aldrig	0 svar	0%
• Jeg ønsker ikke at svare	0 svar	0%

 **Er det let at høre, hvad de andre elever siger i timerne?**


• Meget tit	8 svar	19%
• Tit	17 svar	40%
• En gang i mellem	13 svar	31%
• Sjældent	4 svar	10%
• Aldrig	0 svar	0%
• Jeg ønsker ikke at svare	0 svar	0%

 **Lykkes det for dig at lære dét, du gerne vil, i skolen?**

• Meget tit	8 svar	19%
• Tit	14 svar	33%
• En gang i mellem	14 svar	33%
• Sjældent	6 svar	14%
• Aldrig	0 svar	0%
• Jeg ønsker ikke at svare	0 svar	0%

 **Hvad synes dine lærere om dine fremskridt i skolen?**

• Virkelig gode	7 svar	17%
• Gode	24 svar	57%
• Middel	9 svar	21%
• Under middel	0 svar	0%
• Jeg ønsker ikke at svare	2 svar	5%

 **Jeg klarer mig godt fagligt i skolen.**

• Helt enig	10 svar	24%
• Enig	15 svar	36%
• Hverken enig eller uenig	14 svar	33%
• Uenig	3 svar	7%
• Helt uenig	0 svar	0%



**Jeg gør gode faglige fremskridt i skolen.**

• Helt enig	7 svar	17%
• Enig	19 svar	46%
• Hverken enig eller uenig	12 svar	29%
• Uenig	2 svar	5%
• Helt uenig	0 svar	0%
• Jeg ønsker ikke at svare	1 svar	2%

**Lærerne er gode til at støtte mig og hjælpe mig i skolen, når jeg har brug for det.**


• Helt enig	11 svar	27%
• Enig	14 svar	34%
• Hverken enig eller uenig	13 svar	32%
• Uenig	2 svar	5%
• Helt uenig	0 svar	0%
• Jeg ønsker ikke at svare	1 svar	2%

**Jeg føler, at jeg hører til på min skole.**


• Helt enig	13 svar	32%
• Enig	16 svar	39%
• Hverken enig eller uenig	7 svar	17%
• Uenig	3 svar	7%
• Helt uenig	2 svar	5%
• Jeg ønsker ikke at svare	0 svar	0%

**Jeg kan godt lide pauserne i skolen.**


• Helt enig	26 svar	63%
• Enig	7 svar	17%
• Hverken enig eller uenig	6 svar	15%
• Uenig	1 svar	2%
• Helt uenig	0 svar	0%
• Jeg ønsker ikke at svare	1 svar	2%

 **De fleste af eleverne i min klasse er venlige og hjælpsomme.**


• Helt enig	8 svar	20%
• Enig	21 svar	51%
• Hverken enig eller uenig	10 svar	24%
• Uenig	2 svar	5%
• Helt uenig	0 svar	0%
• Jeg ønsker ikke at svare	0 svar	0%

 **Andre elever accepterer mig, som jeg er.**


• Helt enig	8 svar	20%
• Enig	15 svar	37%
• Hverken enig eller uenig	13 svar	32%
• Uenig	5 svar	12%
• Helt uenig	0 svar	0%
• Jeg ønsker ikke at svare	0 svar	0%

 **Jeg synes godt om udeområderne på min skole.**

• Helt enig	11 svar	27%
• Enig	17 svar	41%
• Hverken enig eller uenig	8 svar	20%
• Uenig	4 svar	10%
• Helt uenig	1 svar	2%
• Jeg ønsker ikke at svare	0 svar	0%

 **Jeg synes godt om undervisningslokalerne på skolen.**

• Helt enig	9 svar	22%
• Enig	19 svar	46%
• Hverken enig eller uenig	9 svar	22%
• Uenig	2 svar	5%
• Helt uenig	1 svar	2%
• Jeg ønsker ikke at svare	1 svar	2%

 **Jeg synes, toiletterne på skolen er pæne og rene.**

• Helt enig	2 svar	5%
• Enig	12 svar	29%
• Hverken enig eller uenig	11 svar	27%
• Uenig	10 svar	24%
• Helt uenig	5 svar	12%
• Jeg ønsker ikke at svare	1 svar	2%

---

Undersøgelsen er udarbejdet af ALP